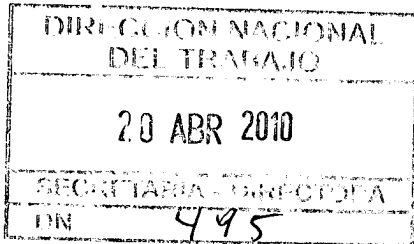




DIRECCIÓN DEL TRABAJO  
DIVISIÓN DE RECURSOS HUMANOS  
U. ADMINISTRACIÓN DEL PERSONAL

DT



RESERVADO N° 66 /

- ANT:**
- 1.- Ley N° 18.575 Orgánica Constitucional de Bases Generales del Estado, cuyo texto fue refundido, coordinado y sistematizado, por el Decreto con Fuerza de Ley N° 1-19.653 del 17/11/2001 de la Secretaría General de la Presidencia.
  - 2.- Ley N° 20.088 del 05/01/2006, de la Secretaría General de la Presidencia.
  - 3.- Decreto N° 45 del 22/03/2006, de la Secretaría General de la Presidencia.
  - 4.- Decreto N° 99 del 28/06/2000, de la Secretaría General de la Presidencia.

**MAT. :** Remite formularios de Declaración de Patrimonio y de Declaración de Intereses, autenticada ante Ministro de Fe.

Santiago, 19 ABR 2010

**A :** SRA. MARÍA CECILIA SÁNCHEZ TORO  
DIRECTORA DEL TRABAJO

**DE :** JEFE UNIDAD ADMINISTRACION DEL PERSONAL

Junto con saludarla, y con el propósito de dar cumplimiento a lo dispuesto por el DFL N° 1-19.653 sobre Probidad Administrativa de los Órganos de la Administración del Estado, el Decreto N° 45 del 22/03/2006 y el Decreto N° 99 del 28/06/2000, ambos de la Secretaría General de la Presidencia, en los cuales se dispone la presentación de la Declaración de Patrimonio y de la Declaración de Intereses, a todo/as lo/as funcionario/as que pertenezcan al Escalafón Directivo como aquello/as funcionario/as que detenten hasta el grado 5, inclusive, sean nombrados en Suplencia, o que desempeñen labores como titulares o que tengan asignadas funciones en los cargos de Directore/as Regionales, Inspectore/as Provinciales o Comunales del Trabajo, y Jefe/as de los Centros de Conciliación y Mediación, le debo informar que su Declaración de Patrimonio por Actualización por

Cese de Funciones, su Declaración de Patrimonio por Actualización por Nuevo Cargo y su Declaración de Intereses por Actualización por Hecho Relevante, se encuentran debidamente autenticadas ante el Ministro de Fe y su distribución se ha hecho de la siguiente forma: una copia de cada Declaración se envió a la Contraloría General de la República, la otra copia de cada Declaración se depositó en archivo de la Unidad de Administración del Personal y las otras copias se adjuntan para su custodia personal.

Finalmente, le hago presente la obligación legal existente en orden a actualizar las presentes declaraciones cada cuatro años y cada vez que ocurra algún hecho relevante que las modifique. Para estos efectos, se entenderá como relevante todo hecho que afecte o altere los antecedentes declarados.

Sin otro particular, le saluda atentamente,



**JOSE VERA BUSTOS**  
**ADMINISTRADOR PUBLICO**  
**JEFE U. ADMINISTRACION DEL PERSONAL**

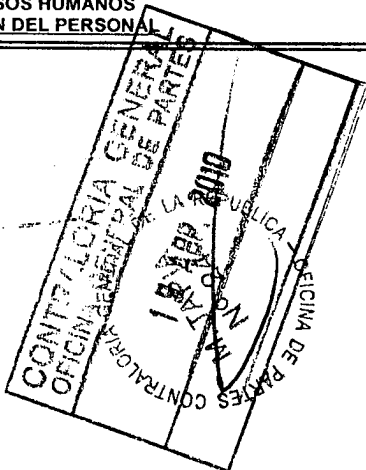
  
BSM/EAS  
Interesada  
Archivo



Gobierno de  
**CHILE**

DIRECCIÓN DEL TRABAJO  
DIVISIÓN RECURSOS HUMANOS  
U. ADMINISTRACIÓN DEL PERSONAL

DT  
DETOCES



**ORDINARIO N° 1776**

- ANT:**
- 1.- Ley N° 18.575 Orgánica Constitucional de Bases Generales de la Administración del Estado, cuyo texto fue refundido, coordinado y sistematizado, por el Decreto con Fuerza de Ley N° 1-19.653 del 17/11/2001 de la Secretaría General de la Presidencia.
  - 2.- Ley N° 20.088 05/01/2006 de la Secretaría General de la Presidencia.
  - 3.- Decreto N° 45 del 22/03/2006 de la Secretaría General de la Presidencia.
  - 4.- Decreto N° 99 del 28/06/2000, de la Secretaría General de la Presidencia.

**MAT. :** Remite formularios de Declaración de Patrimonio y de Declaración de Intereses, de funcionaria de la Dirección del Trabajo Sra. María Cecilia Sánchez Toro.

**Santiago,**

**A :    CONTRALOR GENERAL DE LA REPÚBLICA  
      SR. RAMIRO MENDOZA ZUÑIGA**

**19 ABR. 2010**

**DE :   JEFE (S) DIVISIÓN DE RECURSOS HUMANOS**

En cumplimiento a lo dispuesto en la legislación vigente respecto de la Declaración de Patrimonio y de la Declaración de Intereses, adjunto sírvase encontrar formularios, de Declaración de Patrimonio por Actualización por Cese de Funciones, de Declaración de Patrimonio por Actualización por Nuevo Cargo y, de Declaración de Intereses por Actualización por Hecho Relevante, de funcionaria de la Dirección del Trabajo, Sra. María Cecilia Sánchez Toro.

Sin otro particular, le saluda atentamente,

**JOSÉ RAMÓN SANDOVAL VERA  
JEFE (S) DIVISIÓN DE RECURSOS HUMANOS**

JVB/EAS/BSM

**DECLARACION DE PATRIMONIO DE BIENES RAICES Y MOVIBLES**  
**FORMULARIO PARA DECLARACION DE BIENES RAICES**  
**DECLARACION DE BIENES RAICES**

179551 - 19.04.2010

**I. DATOS DE LA DECLARACION**

FECHA DE LA DECLARACION			CIUDAD	REGION	<b>TIPO DE DECLARACION</b> <input type="checkbox"/> Primera declaración <input type="checkbox"/> Actualización periódica <input type="checkbox"/> Actualización por cese de funciones <input checked="" type="checkbox"/> Actualización por nuevo cargo <input type="checkbox"/> Otra actualización
15	Abril	2010	Santiago	Metropolitana	

**II. DATOS DEL DECLARANTE**

APELLIDO PATERNO	APELLIDO MATERNO	NOMBRES	
Sánchez	Toro	María Cecilia	
R.U.T.	PROFESIÓN U OFICIO	ESTADO CIVIL	
6472273-5	Abogado	<input type="checkbox"/> Casado/a <input type="checkbox"/> Soltero/a	
RÉGIMEN PATRIMONIAL DEL MATRIMONIO		DOMICILIO	
<input type="checkbox"/> Sociedad conyugal X <input type="checkbox"/> Otro		Padre Le Paige 1788	
Se excluyen bienes del cónyuge mujer casada bajo el régimen patrimonial de sociedad conyugal, administrados por ella de conformidad con los artículos 150, 166 y 167 del Código Civil: <input type="checkbox"/> SI X <input type="checkbox"/> NO			

ORGANISMO/ÓRGANO/EMPRESA	DEPENDENCIA	CARGO
Dirección del Trabajo	Dirección del Trabajo	Directora Del Trabajo
GRADO	ANTIGÜEDAD EN EL CARGO	LUGAR EN QUE SE DESEMPEÑA
1	15 días	Dirección del Trabajo

**III. PATRIMONIO DEL DECLARANTE**

<b>1. BIENES INMUEBLES</b>		
DESTINO DEL INMUEBLE	UBICACIÓN	
CLASE DE PROPIEDAD	INSCRIPCIÓN DE PROPIEDAD	
<input type="checkbox"/> Plena o individual <input type="checkbox"/> Comunidad o copropiedad <input type="checkbox"/> Propiedad fiduciaria <input type="checkbox"/> Otra	Número:	Año:
	Fojas:	Conservador de Bienes Raíces de:
	ROL DE AVALÚOS	
GRAVÁMENES		
Tipo:	Tipo:	Tipo:
Inscripción N°	Inscripción N°	Inscripción N°
Fojas:	Fojas:	Fojas:
Año:	Año:	Año:
Registro de:	Registro de:	Registro de:

Conservador de Bienes Raíces de:	Conservador de Bienes Raíces de:	Conservador de Bienes Raíces de:
OTROS DATOS O ANTECEDENTES (VOLUNTARIOS)		
TASACIÓN FISCAL	VALOR COMERCIAL APROX.	OTRO

DESTINO DEL INMUEBLE	UBICACIÓN	
CLASE DE PROPIEDAD	INSCRIPCIÓN DE PROPIEDAD	
<input type="checkbox"/> Plena o individual <input type="checkbox"/> Comunidad o copropiedad <input type="checkbox"/> Propiedad fiduciaria <input type="checkbox"/> Otra	Número:	Año:
	Fojas:	Conservador de Bienes Raíces de:
	ROL DE AVALÚOS	
GRAVÁMENES		
Tipo:	Tipo:	Tipo:
Inscripción N°	Inscripción N°	Inscripción N°
Fojas:	Fojas:	Fojas:
Año:	Año:	Año:
Registro de:	Registro de:	Registro de:
Conservador de Bienes Raíces de:	Conservador de Bienes Raíces de:	Conservador de Bienes Raíces de:
OTROS DATOS O ANTECEDENTES (VOLUNTARIOS)		
TASACIÓN FISCAL	VALOR COMERCIAL APROX.	OTRO

DESTINO DEL INMUEBLE	UBICACIÓN	
CLASE DE PROPIEDAD	INSCRIPCIÓN DE PROPIEDAD	
<input type="checkbox"/> Plena o individual <input type="checkbox"/> Comunidad o copropiedad <input type="checkbox"/> Propiedad fiduciaria <input type="checkbox"/> Otra	Número:	Año:
	Fojas:	Conservador de Bienes Raíces de:
	ROL DE AVALÚOS	
GRAVÁMENES		
Tipo:	Tipo:	Tipo:
Inscripción N°	Inscripción N°	Inscripción N°
Fojas:	Fojas:	Fojas:
Año:	Año:	Año:
Registro de:	Registro de:	Registro de:
Conservador de Bienes Raíces de:	Conservador de Bienes Raíces de:	Conservador de Bienes Raíces de:
OTROS DATOS O ANTECEDENTES (VOLUNTARIOS)		
TASACIÓN FISCAL	VALOR COMERCIAL APROX.	OTRO

2. VEHÍCULOS		
TIPO DE VEHÍCULO	MARCA	MODELO
<input type="checkbox"/> Automóvil <input type="checkbox"/> Jepp o camioneta <input type="checkbox"/> Vehículo de carga <input type="checkbox"/> Vehículo de transporte de pasajeros <input type="checkbox"/> Moto o motocicleta		
	AÑO DE FABRICACIÓN	PLACA PATENTE ÚNICA
	NÚMERO DE MOTOR	NÚMERO DE CHASIS
	NÚMERO DE INSCRIPCIÓN	AÑO DE INSCRIPCIÓN
OTROS DATOS O ANTECEDENTES (VOLUNTARIOS)		
TASACIÓN FISCAL	VALOR COMERCIAL APROX.	GRAVÁMENES

TIPO DE VEHÍCULO	MARCA	MODELO
<input type="checkbox"/> Automóvil <input type="checkbox"/> Jepp o camioneta <input type="checkbox"/> Vehículo de carga <input type="checkbox"/> Vehículo de transporte de pasajeros <input type="checkbox"/> Moto o motocicleta		
	AÑO DE FABRICACIÓN	PLACA PATENTE ÚNICA
	NÚMERO DE MOTOR	NÚMERO DE CHASIS
	NÚMERO DE INSCRIPCIÓN	AÑO DE INSCRIPCIÓN
OTROS DATOS O ANTECEDENTES (VOLUNTARIOS)		
TASACIÓN FISCAL	VALOR COMERCIAL APROX.	GRAVÁMENES

TIPO DE VEHÍCULO	MARCA	MODELO
<input type="checkbox"/> Automóvil <input type="checkbox"/> Jepp o camioneta <input type="checkbox"/> Vehículo de carga <input type="checkbox"/> Vehículo de transporte de pasajeros <input type="checkbox"/> Moto o motocicleta		
	AÑO DE FABRICACIÓN	PLACA PATENTE ÚNICA
	NÚMERO DE MOTOR	NÚMERO DE CHASIS
	NÚMERO DE INSCRIPCIÓN	AÑO DE INSCRIPCIÓN
OTROS DATOS O ANTECEDENTES (VOLUNTARIOS)		
TASACIÓN FISCAL	VALOR COMERCIAL APROX.	GRAVÁMENES

3. VALORES O INSTRUMENTOS TRANSABLES	
TÍTULO O DOCUMENTO REPRESENTATIVO DEL VALOR	CANTIDAD
NOMBRE O RAZÓN SOCIAL DEL EMISOR	FECHA DE EMISIÓN
NÚMERO DE SERIE Y/O FOLIO	CANTIDAD APROXIMADA QUE REPRESENTA

NOMBRE O RAZÓN SOCIAL DEL EMISOR	FECHA DE EMISIÓN
NÚMERO DE SERIE Y/O FOLIO	CANTIDAD APROXIMADA QUE REPRESENTA

TÍTULO O DOCUMENTO REPRESENTATIVO DEL VALOR	CANTIDAD
NOMBRE O RAZÓN SOCIAL DEL EMISOR	FECHA DE EMISIÓN
NÚMERO DE SERIE Y/O FOLIO	CANTIDAD APROXIMADA QUE REPRESENTA

TÍTULO O DOCUMENTO REPRESENTATIVO DEL VALOR	CANTIDAD
NOMBRE O RAZÓN SOCIAL DEL EMISOR	FECHA DE EMISIÓN
NÚMERO DE SERIE Y/O FOLIO	CANTIDAD APROXIMADA QUE REPRESENTA

4. DERECHOS EN COMUNIDADES O SOCIEDADES	
NOMBRE DE LA SOCIEDAD O COMUNIDAD	TIPO DE SOCIEDAD O COMUNIDAD
RUT DE LA SOCIEDAD	<input type="checkbox"/> Anónima Abierta <input type="checkbox"/> Anónima Cerrada <input type="checkbox"/> Responsabilidad limitada <input type="checkbox"/> En comandita simple <input type="checkbox"/> En comandita por acciones <input type="checkbox"/> Colectiva Civil <input type="checkbox"/> Colectiva Comercial <input type="checkbox"/> De Hecho <input type="checkbox"/> Asociación o Cuentas en participación <input type="checkbox"/> Otra (especificar):
FECHA DE LA CONSTITUCIÓN DE LA SOCIEDAD (escritura)	
FECHA DE PUBLICACIÓN (si corresponde)	
INSCRIPCIÓN EN EL REGISTRO DE COMERCIO	
Número: Fecha: Registro:	NATURALEZA DE LOS DERECHOS
PORCENTAJE DE LOS DERECHOS	<input type="checkbox"/> Capital: <input type="checkbox"/> Porcentaje de participación en el capital: <input type="checkbox"/> Trabajo: <input type="checkbox"/> Otro:
	PARTICIPACIÓN EN LA ADMINISTRACIÓN
	<input type="checkbox"/> SI <input type="checkbox"/> NO <input type="checkbox"/> SI, ANTES DE LA DECLARACIÓN
PERSONA NATURAL O JURÍDICA A TRAVÉS DE LA QUE SE TIENEN LOS DERECHOS	
NOMBRE O RAZÓN SOCIAL	RUT
OTROS DATOS O ANTECEDENTES (VOLUNTARIOS)	
PATRIMONIO O VALOR CORRIENTE DE LA SOCIEDAD O COMUNIDAD (APROXIMADOS)	OTROS

NOMBRE O RAZÓN SOCIAL DEL EMISOR	FECHA DE EMISIÓN
NÚMERO DE SERIE Y/O FOLIO	CANTIDAD APROXIMADA QUE REPRESENTA

TÍTULO O DOCUMENTO REPRESENTATIVO DEL VALOR	CANTIDAD
NOMBRE O RAZÓN SOCIAL DEL EMISOR	FECHA DE EMISIÓN
NÚMERO DE SERIE Y/O FOLIO	CANTIDAD APROXIMADA QUE REPRESENTA

TÍTULO O DOCUMENTO REPRESENTATIVO DEL VALOR	CANTIDAD
NOMBRE O RAZÓN SOCIAL DEL EMISOR	FECHA DE EMISIÓN
NÚMERO DE SERIE Y/O FOLIO	CANTIDAD APROXIMADA QUE REPRESENTA

4. DERECHOS EN COMUNIDADES O SOCIEDADES	
NOMBRE DE LA SOCIEDAD O COMUNIDAD	TIPO DE SOCIEDAD O COMUNIDAD
RUT DE LA SOCIEDAD	<input type="checkbox"/> Anónima Abierta <input type="checkbox"/> Anónima Cerrada <input type="checkbox"/> Responsabilidad limitada <input type="checkbox"/> En comandita simple <input type="checkbox"/> En comandita por acciones <input type="checkbox"/> Colectiva Civil <input type="checkbox"/> Colectiva Comercial <input type="checkbox"/> De Hecho <input type="checkbox"/> Asociación o Cuentas en participación <input type="checkbox"/> Otra (especificar):
FECHA DE LA CONSTITUCIÓN DE LA SOCIEDAD (escritura)	
FECHA DE PUBLICACIÓN (si corresponde)	
INSCRIPCIÓN EN EL REGISTRO DE COMERCIO	NATURALEZA DE LOS DERECHOS
Número: Fecha: Registro:	<input type="checkbox"/> Capital: <input type="checkbox"/> Porcentaje de participación en el capital: <input type="checkbox"/> Trabajo: <input type="checkbox"/> Otro:
PORCENTAJE DE LOS DERECHOS	PARTICIPACIÓN EN LA ADMINISTRACIÓN
	<input type="checkbox"/> SI <span style="float: right;"><input type="checkbox"/> NO</span> <input type="checkbox"/> SI, ANTES DE LA DECLARACIÓN
PERSONA NATURAL O JURÍDICA A TRAVÉS DE LA QUE SE TIENEN LOS DERECHOS	
NOMBRE O RAZÓN SOCIAL	RUT
OTROS DATOS O ANTECEDENTES (VOLUNTARIOS)	
PATRIMONIO O VALOR CORRIENTE DE LA SOCIEDAD O COMUNIDAD (APROXIMADOS)	OTROS

RUT DE LA SOCIEDAD			
FECHA DE LA CONSTITUCIÓN DE LA SOCIEDAD (escritura)			
FECHA DE PUBLICACIÓN (si corresponde)			
INSCRIPCIÓN EN EL REGISTRO DE COMERCIO		NATURALEZA DE LOS DERECHOS	
Número:		<input type="checkbox"/> Capital:	
Fecha:		<input type="checkbox"/> Porcentaje de participación en el capital:	
Registro:		<input type="checkbox"/> Trabajo:	
		<input type="checkbox"/> Otro:	
PORCENTAJE DE LOS DERECHOS		PARTICIPACIÓN EN LA ADMINISTRACIÓN	
		<input type="checkbox"/> SI	<input type="checkbox"/> NO
		<input type="checkbox"/> SI, ANTES DE LA DECLARACIÓN	
PERSONA NATURAL O JURÍDICA A TRAVÉS DE LA QUE SE TIENEN LOS DERECHOS			
NOMBRE O RAZÓN SOCIAL		RUT	
OTROS DATOS O ANTECEDENTES (VOLUNTARIOS)			
PATRIMONIO O VALOR CORRIENTE DE LA SOCIEDAD O COMUNIDAD (APROXIMADOS)		OTROS	

NOMBRE DE LA SOCIEDAD O COMUNIDAD		TIPO DE SOCIEDAD O COMUNIDAD	
RUT DE LA SOCIEDAD		<input type="checkbox"/> Anónima Abierta <input type="checkbox"/> Anónima Cerrada <input type="checkbox"/> Responsabilidad limitada <input type="checkbox"/> En comandita simple <input type="checkbox"/> En comandita por acciones <input type="checkbox"/> Colectiva Civil <input type="checkbox"/> Colectiva Comercial <input type="checkbox"/> De Hecho <input type="checkbox"/> Asociación o Cuentas en participación <input type="checkbox"/> Otra (especificar):	
FECHA DE LA CONSTITUCIÓN DE LA SOCIEDAD (escritura)			
FECHA DE PUBLICACIÓN (si corresponde)			
INSCRIPCIÓN EN EL REGISTRO DE COMERCIO		NATURALEZA DE LOS DERECHOS	
Número:		<input type="checkbox"/> Capital:	
Fecha:		<input type="checkbox"/> Porcentaje de participación en el capital:	
Registro:		<input type="checkbox"/> Trabajo:	
		<input type="checkbox"/> Otro:	
PORCENTAJE DE LOS DERECHOS		PARTICIPACIÓN EN LA ADMINISTRACIÓN	
		<input type="checkbox"/> SI	<input type="checkbox"/> NO
		<input type="checkbox"/> SI, ANTES DE LA DECLARACIÓN	
PERSONA NATURAL O JURÍDICA A TRAVÉS DE LA QUE SE TIENEN LOS DERECHOS			
NOMBRE O RAZÓN SOCIAL		RUT	
OTROS DATOS O ANTECEDENTES (VOLUNTARIOS)			
PATRIMONIO O VALOR CORRIENTE DE LA SOCIEDAD O COMUNIDAD (APROXIMADOS)		OTROS	

5. PASIVO DEL DECLARANTE (Solamente obligatorio si supera el equivalente a (09 UIT))	
TIPO DE OBLIGACIÓN O DEUDA	MONTO ADEUDADO
<input type="checkbox"/> Crédito hipotecario	4.000.000
<input type="checkbox"/> Crédito de consumo x	
<input type="checkbox"/> Tarjeta de crédito bancaria	<b>NOMBRE O RAZÓN SOCIAL DEL ACREEDOR</b>
<input type="checkbox"/> Tarjeta de crédito o debito casa comercial	Caja Compensación Los Andes
<input type="checkbox"/> Otro:	COPEUCH
<b>OTROS DATOS O ANTECEDENTES (VOLUNTARIOS)</b>	
<b>PLAZO DE VENCIMIENTO</b>	<b>GARANTÍAS OTORGADAS</b>
Enero 2011	Descuento por planilla

TIPO DE OBLIGACIÓN O DEUDA	MONTO ADEUDADO
<input type="checkbox"/> Crédito hipotecario	3.000.000
<input type="checkbox"/> Crédito de consumo	
<input type="checkbox"/> Tarjeta de crédito bancaria X	<b>NOMBRE O RAZÓN SOCIAL DEL ACREEDOR</b>
<input type="checkbox"/> Tarjeta de crédito o debito casa comercial	B.C.I
<input type="checkbox"/> Otro:	
<b>OTROS DATOS O ANTECEDENTES (VOLUNTARIOS)</b>	
<b>PLAZO DE VENCIMIENTO</b>	<b>GARANTÍAS OTORGADAS</b>
Se va pagando mes a mes	

TIPO DE OBLIGACIÓN O DEUDA	MONTO ADEUDADO
<input type="checkbox"/> Crédito hipotecario	4.000.000
<input type="checkbox"/> Crédito de consumo	
<input type="checkbox"/> Tarjeta de crédito bancaria	<b>NOMBRE O RAZÓN SOCIAL DEL ACREEDOR</b>
<input type="checkbox"/> Tarjeta de crédito o debito casa comercial x	Falabella , Almacenes Paris , ryley . La polar . Jumbo . Lider
<input type="checkbox"/> Otro:	
<b>OTROS DATOS O ANTECEDENTES (VOLUNTARIOS)</b>	
<b>PLAZO DE VENCIMIENTO</b>	<b>GARANTÍAS OTORGADAS</b>

TIPO DE OBLIGACIÓN O DEUDA	MONTO ADEUDADO
<input type="checkbox"/> Crédito hipotecario	
<input type="checkbox"/> Crédito de consumo	
<input type="checkbox"/> Tarjeta de crédito bancaria	<b>NOMBRE O RAZÓN SOCIAL DEL ACREEDOR</b>
<input type="checkbox"/> Tarjeta de crédito o debito casa comercial x	
<input type="checkbox"/> Otro:	
<b>OTROS DATOS O ANTECEDENTES (VOLUNTARIOS)</b>	
<b>PLAZO DE VENCIMIENTO</b>	<b>GARANTÍAS OTORGADAS</b>

**6. OTROS VALORES O BIENES DEL DECLARANTE (DECLARACIÓN VOLUNTARIA)****6.1 DEPÓSITOS Y CUENTAS BANCARIAS**

TIPO DE COLOCACIÓN	MONTO O SALDO LÍQUIDO	INSTITUCIÓN CAPTADORA
<input type="checkbox"/> Cuenta corriente <input type="checkbox"/> Cuenta de ahorro a la vista <input type="checkbox"/> Depósito a plazo <input type="checkbox"/> Otro:		
TIPO DE COLOCACIÓN	MONTO O SALDO LÍQUIDO	INSTITUCIÓN CAPTADORA
<input type="checkbox"/> Cuenta corriente <input type="checkbox"/> Cuenta de ahorro a la vista <input type="checkbox"/> Depósito a plazo <input type="checkbox"/> Otro:		
TIPO DE COLOCACIÓN	MONTO O SALDO LÍQUIDO	INSTITUCIÓN CAPTADORA
<input type="checkbox"/> Cuenta corriente <input type="checkbox"/> Cuenta de ahorro a la vista <input type="checkbox"/> Depósito a plazo <input type="checkbox"/> Otro:		

**6.2 BIENES MUEBLES**

DESCRIPCIÓN	VALOR APROXIMADO
DESCRIPCIÓN	VALOR APROXIMADO
DESCRIPCIÓN	VALOR APROXIMADO

**6.3 OTROS**

DESCRIPCIÓN	VALOR APROXIMADO
DESCRIPCIÓN	VALOR APROXIMADO

**IV. PATRIMONIO DEL CONYUGE DEL DECLARANTE CASADO/A EN RÉGIMEN DE SOCIEDAD CONYUGAL**

1. BIENES INMUEBLES		
DESTINO DEL INMUEBLE	UBICACIÓN	
CLASE DE PROPIEDAD	INSCRIPCIÓN DE PROPIEDAD	
<input type="checkbox"/> Plena o individual <input type="checkbox"/> Comunidad o copropiedad <input type="checkbox"/> Propiedad fiduciaria <input type="checkbox"/> Otra	Número:	Año:
	Fojas:	Conservador de Bienes Raíces de:
	ROL DE AVALÚOS	
GRAVÁMENES		
Tipo:	Tipo:	Tipo:
Inscripción N°	Inscripción N°	Inscripción N°
Fojas:	Fojas:	Fojas:
Año:	Año:	Año:
Registro de:	Registro de:	Registro de:
Conservador de Bienes Raíces de:	Conservador de Bienes Raíces de:	Conservador de Bienes Raíces de:
OTROS DATOS O ANTECEDENTES (VOLUNTARIOS)		
TASACIÓN FISCAL	VALOR COMERCIAL APROX.	OTRO

DESTINO DEL INMUEBLE	UBICACIÓN	
CLASE DE PROPIEDAD	INSCRIPCIÓN DE PROPIEDAD	
<input type="checkbox"/> Plena o individual <input type="checkbox"/> Comunidad o copropiedad <input type="checkbox"/> Propiedad fiduciaria <input type="checkbox"/> Otra	Número:	Año:
	Fojas:	Conservador de Bienes Raíces de:
	ROL DE AVALÚOS	
GRAVÁMENES		
Tipo:	Tipo:	Tipo:
Inscripción N°	Inscripción N°	Inscripción N°
Fojas:	Fojas:	Fojas:
Año:	Año:	Año:
Registro de:	Registro de:	Registro de:
Conservador de Bienes Raíces de:	Conservador de Bienes Raíces de:	Conservador de Bienes Raíces de:
OTROS DATOS O ANTECEDENTES (VOLUNTARIOS)		
TASACIÓN FISCAL	VALOR COMERCIAL APROX.	OTRO

2. VEHÍCULOS		
TIPO DE VEHÍCULO	MARCA	MODELO
<input type="checkbox"/> Automóvil <input type="checkbox"/> Jepp o camioneta <input type="checkbox"/> Vehículo de carga <input type="checkbox"/> Vehículo de transporte de pasajeros <input type="checkbox"/> Moto o motocicleta	Hyundai	Accent 1.3
	AÑO DE FABRICACIÓN	PLACA PATENTE ÚNICA
	1998	ST 4905
	NÚMERO DE MOTOR	NÚMERO DE CHASIS
	G4EHW395606	KMHVF 11 LPWU522885
	NÚMERO DE INSCRIPCIÓN	AÑO DE INSCRIPCIÓN
	ST 4905-0	3 SEPT 1998
OTROS DATOS O ANTECEDENTES (VOLUNTARIOS)		
TASACIÓN FISCAL	VALOR COMERCIAL APROX.	GRAVÁMENES
\$ 1.500.000	\$1.500.000	

TIPO DE VEHÍCULO	MARCA	MODELO
<input type="checkbox"/> Automóvil <input type="checkbox"/> Jepp o camioneta <input type="checkbox"/> Vehículo de carga <input type="checkbox"/> Vehículo de transporte de pasajeros <input type="checkbox"/> Moto o motocicleta		
	AÑO DE FABRICACIÓN	PLACA PATENTE ÚNICA
	NÚMERO DE MOTOR	NÚMERO DE CHASIS
	NÚMERO DE INSCRIPCIÓN	AÑO DE INSCRIPCIÓN
OTROS DATOS O ANTECEDENTES (VOLUNTARIOS)		
TASACIÓN FISCAL	VALOR COMERCIAL APROX.	GRAVÁMENES

3. VALORES O INSTRUMENTOS TRANSABLES	
TÍTULO O DOCUMENTO REPRESENTATIVO DEL VALOR	CANTIDAD
NOMBRE O RAZÓN SOCIAL DEL EMISOR	FECHA DE EMISIÓN
NÚMERO DE SERIE Y/O FOLIO	CANTIDAD APROXIMADA QUE REPRESENTA

TÍTULO O DOCUMENTO REPRESENTATIVO DEL VALOR	CANTIDAD
NOMBRE O RAZÓN SOCIAL DEL EMISOR	FECHA DE EMISIÓN
NÚMERO DE SERIE Y/O FOLIO	CANTIDAD APROXIMADA QUE REPRESENTA

TÍTULO O DOCUMENTO REPRESENTATIVO DEL VALOR	CANTIDAD
NOMBRE O RAZÓN SOCIAL DEL EMISOR	FECHA DE EMISIÓN

4. DERECHOS EN COMUNIDADES O SOCIEDADES	
NOMBRE DE LA SOCIEDAD O COMUNIDAD	TIPO DE SOCIEDAD O COMUNIDAD
RUT DE LA SOCIEDAD	<input type="checkbox"/> Anónima Abierta <input type="checkbox"/> Anónima Cerrada <input type="checkbox"/> Responsabilidad limitada <input type="checkbox"/> En comandita simple <input type="checkbox"/> En comandita por acciones <input type="checkbox"/> Colectiva Civil <input type="checkbox"/> Colectiva Comercial <input type="checkbox"/> De Hecho <input type="checkbox"/> Asociación o Cuentas en participación <input type="checkbox"/> Otra (especificar):
FECHA DE LA CONSTITUCIÓN DE LA SOCIEDAD (escritura)	
FECHA DE PUBLICACIÓN (si corresponde)	
INSCRIPCIÓN EN EL REGISTRO DE COMERCIO	
Número: Fecha: Registro:	NATURALEZA DE LOS DERECHOS
PORCENTAJE DE LOS DERECHOS	<input type="checkbox"/> Capital: <input type="checkbox"/> Porcentaje de participación en el capital: <input type="checkbox"/> Trabajo: <input type="checkbox"/> Otro:
	PARTICIPACIÓN EN LA ADMINISTRACIÓN
	<input type="checkbox"/> SI <span style="float: right;"><input type="checkbox"/> NO</span> <input type="checkbox"/> SI, ANTES DE LA DECLARACIÓN
PERSONA NATURAL O JURÍDICA A TRAVÉS DE LA QUE SE TIENEN LOS DERECHOS	
NOMBRE O RAZÓN SOCIAL	RUT
OTROS DATOS O ANTECEDENTES (VOLUNTARIOS)	
PATRIMONIO O VALOR CORRIENTE DE LA SOCIEDAD O COMUNIDAD (APROXIMADOS)	OTROS

NOMBRE DE LA SOCIEDAD O COMUNIDAD	TIPO DE SOCIEDAD O COMUNIDAD
RUT DE LA SOCIEDAD	<input type="checkbox"/> Anónima Abierta <input type="checkbox"/> Anónima Cerrada <input type="checkbox"/> Responsabilidad limitada <input type="checkbox"/> En comandita simple <input type="checkbox"/> En comandita por acciones <input type="checkbox"/> Colectiva Civil <input type="checkbox"/> Colectiva Comercial <input type="checkbox"/> De Hecho <input type="checkbox"/> Asociación o Cuentas en participación <input type="checkbox"/> Otra (especificar):
FECHA DE LA CONSTITUCIÓN DE LA SOCIEDAD (escritura)	
FECHA DE PUBLICACIÓN (si corresponde)	
INSCRIPCIÓN EN EL REGISTRO DE COMERCIO	
Número: Fecha: Registro:	NATURALEZA DE LOS DERECHOS
PORCENTAJE DE LOS DERECHOS	<input type="checkbox"/> Capital: <input type="checkbox"/> Porcentaje de participación en el capital: <input type="checkbox"/> Trabajo: <input type="checkbox"/> Otro:
	PARTICIPACIÓN EN LA ADMINISTRACIÓN
	<input type="checkbox"/> SI <span style="float: right;"><input type="checkbox"/> NO</span> <input type="checkbox"/> SI, ANTES DE LA DECLARACIÓN
PERSONA NATURAL O JURÍDICA A TRAVÉS DE LA QUE SE TIENEN LOS DERECHOS	
NOMBRE O RAZÓN SOCIAL	RUT
OTROS DATOS O ANTECEDENTES (VOLUNTARIOS)	

**5. OTROS VALORES O BIENES DEL CONYUGE DEPENDIENTE DE ECONOMÍA DOMICILIARIA**

**5.1 DEPÓSITOS Y CUENTAS BANCARIAS**

TIPO DE COLOCACIÓN	MONTO O SALDO LÍQUIDO	INSTITUCIÓN CAPTADORA
<input type="checkbox"/> Cuenta corriente <input type="checkbox"/> Cuenta de ahorro a la vista <input type="checkbox"/> Depósito a plazo <input type="checkbox"/> Otro:		

**5.2 BIENES MUEBLES**


DESCRIPCIÓN	VALOR APROXIMADO

**5.3 OTROS**

DESCRIPCIÓN	VALOR APROXIMADO

**V. DECLARACION**

- DECLARO BAJO JURAMENTO QUE LA INFORMACION CONTENIDA EN ESTE DOCUMENTO ES EXPRESION FIEL DE LA VERDAD.
- DECLARO BAJO JURAMENTO QUE NO SE HAN OMITIDO BIENES NI DATOS RELEVANTES
- DECLARO ESTAR EN CONOCIMIENTO DE LA OBLIGACION DE ACTUALIZAR ESTA DECLARACION CADA CUATRO AÑOS, AL ASUMIR UN NUEVO CARGO O EMPLEO QUE OBLIGUE A LA DECLARACIÓN DE PATRIMONIO, Y AL CESAR POR CUALQUIER CAUSA EN EL CARGO.



**FIRMA DEL DECLARANTE**

CONTRALORIA GENERAL DE PARTES  
 OFICINA GENERAL DE PARTES  
 CONTRALORIA GENERAL DE PARTES  
 M. T. T. P. A. 19 APR. 2010  
 M. T. T. P. A. 19 APR. 2010  
 OFICINA DE PARTES

**TIMBRE O CARGO DE RECEPCIÓN**

**DECLARACION DE PATRIMONIO PARA FUNCIONARIOS PÚBLICOS**  
**FORMULARIO PARA EL REGISTRO DE PATRIMONIO DE FUNCIONARIOS PÚBLICOS**

DE LA REGION

**I. DATOS DE LA DECLARACION** 179552 - 19.04.2010

FECHA DE LA DECLARACION			CIUDAD	REGION	<b>TIPO DE DECLARACION</b> <input type="checkbox"/> Primera declaración <input type="checkbox"/> Actualización periódica <input checked="" type="checkbox"/> Actualización por cese de funciones <input type="checkbox"/> Actualización por nuevo cargo <input type="checkbox"/> Otra actualización
15	Abril	2010	Santiago	Metropolitana	

**II. DATOS DEL DECLARANTE**

APELLIDO PATERNO	APELLIDO MATERNO	NOMBRES	
Sánchez	Toro	María Cecilia	
R.U.T.	PROFESIÓN U OFICIO	ESTADO CIVIL	
6472273-5	Abogado	<input type="checkbox"/> Casado/a	<input type="checkbox"/> Soltero/a
RÉGIMEN PATRIMONIAL DEL MATRIMONIO	DOMICILIO		
<input type="checkbox"/> Sociedad conyugal X <input type="checkbox"/> Otro	Padre Le Paige 1788		
Se excluyen bienes del cónyuge mujer casada bajo el régimen patrimonial de sociedad conyugal, administrados por ella de conformidad con los artículos 150, 166 y 167 del Código Civil: <input type="checkbox"/> SI X <input type="checkbox"/> NO			

ORGANISMO/ÓRGANO/EMPRESA	DEPENDENCIA	CARGO
Dirección del Trabajo	Dirección del Trabajo	Directora Del Trabajo
GRADO	ANTIGÜEDAD EN EL CARGO	LUGAR EN QUE SE DESEMPEÑA
5	18 Años	Dirección del Trabajo

**III. PATRIMONIO DEL DECLARANTE**

<b>1. BIENES INMUEBLES</b>		
DESTINO DEL INMUEBLE	UBICACIÓN	
CLASE DE PROPIEDAD	INSCRIPCIÓN DE PROPIEDAD	
<input type="checkbox"/> Plena o individual <input type="checkbox"/> Comunidad o copropiedad <input type="checkbox"/> Propiedad fiduciaria <input type="checkbox"/> Otra	Número:	Año:
	Fojas:	Conservador de Bienes Raíces de:
	ROL DE AVALÚOS	
GRAVÁMENES		
Tipo:	Tipo:	Tipo:
Inscripción N°	Inscripción N°	Inscripción N°
Fojas:	Fojas:	Fojas:
Año:	Año:	Año:
Registro de:	Registro de:	Registro de:

Conservador de Bienes Raíces de:	Conservador de Bienes Raíces de:	Conservador de Bienes Raíces de:
OTROS DATOS O ANTECEDENTES (VOLUNTARIOS)		
TASACIÓN FISCAL	VALOR COMERCIAL APROX.	OTRO

DESTINO DEL INMUEBLE	UBICACIÓN	
CLASE DE PROPIEDAD	INSCRIPCIÓN DE PROPIEDAD	
<input type="checkbox"/> Plena o individual <input type="checkbox"/> Comunidad o copropiedad <input type="checkbox"/> Propiedad fiduciaria <input type="checkbox"/> Otra	Número:	Año:
	Fojas:	Conservador de Bienes Raíces de:
	ROL DE AVALÚOS	
GRAVÁMENES		
Tipo:	Tipo:	Tipo:
Inscripción N°	Inscripción N°	Inscripción N°
Fojas:	Fojas:	Fojas:
Año:	Año:	Año:
Registro de:	Registro de:	Registro de:
Conservador de Bienes Raíces de:	Conservador de Bienes Raíces de:	Conservador de Bienes Raíces de:
OTROS DATOS O ANTECEDENTES (VOLUNTARIOS)		
TASACIÓN FISCAL	VALOR COMERCIAL APROX.	OTRO

DESTINO DEL INMUEBLE	UBICACIÓN	
CLASE DE PROPIEDAD	INSCRIPCIÓN DE PROPIEDAD	
<input type="checkbox"/> Plena o individual <input type="checkbox"/> Comunidad o copropiedad <input type="checkbox"/> Propiedad fiduciaria <input type="checkbox"/> Otra	Número:	Año:
	Fojas:	Conservador de Bienes Raíces de:
	ROL DE AVALÚOS	
GRAVÁMENES		
Tipo:	Tipo:	Tipo:
Inscripción N°	Inscripción N°	Inscripción N°
Fojas:	Fojas:	Fojas:
Año:	Año:	Año:
Registro de:	Registro de:	Registro de:
Conservador de Bienes Raíces de:	Conservador de Bienes Raíces de:	Conservador de Bienes Raíces de:
OTROS DATOS O ANTECEDENTES (VOLUNTARIOS)		
TASACIÓN FISCAL	VALOR COMERCIAL APROX.	OTRO

**2. VEHÍCULOS**

TIPO DE VEHÍCULO	MARCA	MODELO
<input type="checkbox"/> Automóvil <input type="checkbox"/> Jepp o camioneta <input type="checkbox"/> Vehículo de carga <input type="checkbox"/> Vehículo de transporte de pasajeros <input type="checkbox"/> Moto o motocicleta		
	AÑO DE FABRICACIÓN	PLACA PATENTE ÚNICA
	NÚMERO DE MOTOR	NÚMERO DE CHASIS
	NÚMERO DE INSCRIPCIÓN	AÑO DE INSCRIPCIÓN
	OTROS DATOS O ANTECEDENTES (VOLUNTARIOS)	
TASACIÓN FISCAL	VALOR COMERCIAL APROX.	GRAVÁMENES

TIPO DE VEHÍCULO	MARCA	MODELO
<input type="checkbox"/> Automóvil <input type="checkbox"/> Jepp o camioneta <input type="checkbox"/> Vehículo de carga <input type="checkbox"/> Vehículo de transporte de pasajeros <input type="checkbox"/> Moto o motocicleta		
	AÑO DE FABRICACIÓN	PLACA PATENTE ÚNICA
	NÚMERO DE MOTOR	NÚMERO DE CHASIS
	NÚMERO DE INSCRIPCIÓN	AÑO DE INSCRIPCIÓN
	OTROS DATOS O ANTECEDENTES (VOLUNTARIOS)	
TASACIÓN FISCAL	VALOR COMERCIAL APROX.	GRAVÁMENES

TIPO DE VEHÍCULO	MARCA	MODELO
<input type="checkbox"/> Automóvil <input type="checkbox"/> Jepp o camioneta <input type="checkbox"/> Vehículo de carga <input type="checkbox"/> Vehículo de transporte de pasajeros <input type="checkbox"/> Moto o motocicleta		
	AÑO DE FABRICACIÓN	PLACA PATENTE ÚNICA
	NÚMERO DE MOTOR	NÚMERO DE CHASIS
	NÚMERO DE INSCRIPCIÓN	AÑO DE INSCRIPCIÓN
	OTROS DATOS O ANTECEDENTES (VOLUNTARIOS)	
TASACIÓN FISCAL	VALOR COMERCIAL APROX.	GRAVÁMENES

**3. VALORES O INSTRUMENTOS TRANSFERIBLES**

TÍTULO O DOCUMENTO REPRESENTATIVO DEL VALOR	CANTIDAD
NOMBRE O RAZÓN SOCIAL DEL EMISOR	FECHA DE EMISIÓN
NÚMERO DE SERIE Y/O FOLIO	CANTIDAD APROXIMADA QUE REPRESENTA

NOMBRE O RAZÓN SOCIAL DEL EMISOR	FECHA DE EMISIÓN
NÚMERO DE SERIE Y/O FOLIO	CANTIDAD APROXIMADA QUE REPRESENTA

TÍTULO O DOCUMENTO REPRESENTATIVO DEL VALOR	CANTIDAD
NOMBRE O RAZÓN SOCIAL DEL EMISOR	FECHA DE EMISIÓN
NÚMERO DE SERIE Y/O FOLIO	CANTIDAD APROXIMADA QUE REPRESENTA

TÍTULO O DOCUMENTO REPRESENTATIVO DEL VALOR	CANTIDAD
NOMBRE O RAZÓN SOCIAL DEL EMISOR	FECHA DE EMISIÓN
NÚMERO DE SERIE Y/O FOLIO	CANTIDAD APROXIMADA QUE REPRESENTA

4. DERECHOS EN COMUNIDADES O SOCIEDADES	
NOMBRE DE LA SOCIEDAD O COMUNIDAD	TIPO DE SOCIEDAD O COMUNIDAD
RUT DE LA SOCIEDAD	<input type="checkbox"/> Anónima Abierta <input type="checkbox"/> Anónima Cerrada <input type="checkbox"/> Responsabilidad limitada <input type="checkbox"/> En comandita simple <input type="checkbox"/> En comandita por acciones <input type="checkbox"/> Colectiva Civil <input type="checkbox"/> Colectiva Comercial <input type="checkbox"/> De Hecho <input type="checkbox"/> Asociación o Cuentas en participación <input type="checkbox"/> Otra (especificar):
FECHA DE LA CONSTITUCIÓN DE LA SOCIEDAD (escritura)	
FECHA DE PUBLICACIÓN (si corresponde)	
INSCRIPCIÓN EN EL REGISTRO DE COMERCIO	NATURALEZA DE LOS DERECHOS
Número: Fecha: Registro:	<input type="checkbox"/> Capital: <input type="checkbox"/> Porcentaje de participación en el capital: <input type="checkbox"/> Trabajo: <input type="checkbox"/> Otro:
PORCENTAJE DE LOS DERECHOS	PARTICIPACIÓN EN LA ADMINISTRACIÓN
	<input type="checkbox"/> SI <input type="checkbox"/> NO <input type="checkbox"/> SI, ANTES DE LA DECLARACIÓN
PERSONA NATURAL O JURÍDICA A TRAVÉS DE LA QUE SE TIENEN LOS DERECHOS	
NOMBRE O RAZÓN SOCIAL	RUT
OTROS DATOS O ANTECEDENTES (VOLUNTARIOS)	
PATRIMONIO O VALOR CORRIENTE DE LA SOCIEDAD O COMUNIDAD (APROXIMADOS)	OTROS

RUT DE LA SOCIEDAD		
FECHA DE LA CONSTITUCIÓN DE LA SOCIEDAD (escritura)		
FECHA DE PUBLICACIÓN (si corresponde)		
INSCRIPCIÓN EN EL REGISTRO DE COMERCIO		
Número: Fecha: Registro:	<input type="checkbox"/> Capital: <input type="checkbox"/> Porcentaje de participación en el capital: <input type="checkbox"/> Trabajo: <input type="checkbox"/> Otro:	NATURALEZA DE LOS DERECHOS
PORCENTAJE DE LOS DERECHOS		PARTICIPACIÓN EN LA ADMINISTRACIÓN
		<input type="checkbox"/> SI <span style="float: right;"><input type="checkbox"/> NO</span> <input type="checkbox"/> SI, ANTES DE LA DECLARACIÓN
PERSONA NATURAL O JURÍDICA A TRAVÉS DE LA QUE SE TIENEN LOS DERECHOS		
NOMBRE O RAZÓN SOCIAL		RUT
OTROS DATOS O ANTECEDENTES (VOLUNTARIOS)		
PATRIMONIO O VALOR CORRIENTE DE LA SOCIEDAD O COMUNIDAD (APROXIMADOS)		OTROS

NOMBRE DE LA SOCIEDAD O COMUNIDAD		TIPO DE SOCIEDAD O COMUNIDAD	
RUT DE LA SOCIEDAD		<input type="checkbox"/> Anónima Abierta <input type="checkbox"/> Anónima Cerrada <input type="checkbox"/> Responsabilidad limitada <input type="checkbox"/> En comandita simple <input type="checkbox"/> En comandita por acciones <input type="checkbox"/> Colectiva Civil <input type="checkbox"/> Colectiva Comercial <input type="checkbox"/> De Hecho <input type="checkbox"/> Asociación o Cuentas en participación <input type="checkbox"/> Otra (especificar):	
FECHA DE LA CONSTITUCIÓN DE LA SOCIEDAD (escritura)			
FECHA DE PUBLICACIÓN (si corresponde)			
INSCRIPCIÓN EN EL REGISTRO DE COMERCIO		NATURALEZA DE LOS DERECHOS	
Número: Fecha: Registro:	<input type="checkbox"/> Capital: <input type="checkbox"/> Porcentaje de participación en el capital: <input type="checkbox"/> Trabajo: <input type="checkbox"/> Otro:		
PORCENTAJE DE LOS DERECHOS		PARTICIPACIÓN EN LA ADMINISTRACIÓN	
		<input type="checkbox"/> SI <span style="float: right;"><input type="checkbox"/> NO</span> <input type="checkbox"/> SI, ANTES DE LA DECLARACIÓN	
PERSONA NATURAL O JURÍDICA A TRAVÉS DE LA QUE SE TIENEN LOS DERECHOS			
NOMBRE O RAZÓN SOCIAL		RUT	
OTROS DATOS O ANTECEDENTES (VOLUNTARIOS)			
PATRIMONIO O VALOR CORRIENTE DE LA SOCIEDAD O COMUNIDAD (APROXIMADOS)		OTROS	

**5. PASIVO DEL DECLARANTE (Solo es obligatorio si supera el equivalente a 100 UTM)**

TIPO DE OBLIGACIÓN O DEUDA	MONTO ADEUDADO
<input type="checkbox"/> Crédito hipotecario	4.000.000
<input type="checkbox"/> Crédito de consumo x	<b>NOMBRE O RAZÓN SOCIAL DEL ACREEDOR</b>
<input type="checkbox"/> Tarjeta de crédito bancaria	
<input type="checkbox"/> Tarjeta de crédito o debito casa comercial	COPEUCH
<input type="checkbox"/> Otro:	
<b>OTROS DATOS O ANTECEDENTES (VOLUNTARIOS)</b>	
<b>PLAZO DE VENCIMIENTO</b>	<b>GARANTÍAS OTORGADAS</b>
Enero 2011	Descuento por planilla

TIPO DE OBLIGACIÓN O DEUDA	MONTO ADEUDADO
<input type="checkbox"/> Crédito hipotecario	3.000.000
<input type="checkbox"/> Crédito de consumo	<b>NOMBRE O RAZÓN SOCIAL DEL ACREEDOR</b>
<input type="checkbox"/> Tarjeta de crédito bancaria X	
<input type="checkbox"/> Tarjeta de crédito o debito casa comercial	
<input type="checkbox"/> Otro:	
<b>OTROS DATOS O ANTECEDENTES (VOLUNTARIOS)</b>	
<b>PLAZO DE VENCIMIENTO</b>	<b>GARANTÍAS OTORGADAS</b>
Se va pagando mes a mes	

TIPO DE OBLIGACIÓN O DEUDA	MONTO ADEUDADO
<input type="checkbox"/> Crédito hipotecario	4.000.000
<input type="checkbox"/> Crédito de consumo	<b>NOMBRE O RAZÓN SOCIAL DEL ACREEDOR</b>
<input type="checkbox"/> Tarjeta de crédito bancaria	
<input type="checkbox"/> Tarjeta de crédito o debito casa comercial x	
<input type="checkbox"/> Otro:	
<b>OTROS DATOS O ANTECEDENTES (VOLUNTARIOS)</b>	
<b>PLAZO DE VENCIMIENTO</b>	<b>GARANTÍAS OTORGADAS</b>

TIPO DE OBLIGACIÓN O DEUDA	MONTO ADEUDADO
<input type="checkbox"/> Crédito hipotecario	
<input type="checkbox"/> Crédito de consumo	<b>NOMBRE O RAZÓN SOCIAL DEL ACREEDOR</b>
<input type="checkbox"/> Tarjeta de crédito bancaria	
<input type="checkbox"/> Tarjeta de crédito o debito casa comercial x	
<input type="checkbox"/> Otro:	
<b>OTROS DATOS O ANTECEDENTES (VOLUNTARIOS)</b>	
<b>PLAZO DE VENCIMIENTO</b>	<b>GARANTÍAS OTORGADAS</b>

**6. OTROS VALORES O BIENES DEL DECLARANTE (DECLARACIÓN VOLUNTARIA)****6.1 DEPÓSITOS Y CUENTAS BANCARIAS**

TIPO DE COLOCACIÓN	MONTO O SALDO LÍQUIDO	INSTITUCIÓN CAPTADORA
<input type="checkbox"/> Cuenta corriente <input type="checkbox"/> Cuenta de ahorro a la vista <input type="checkbox"/> Depósito a plazo <input type="checkbox"/> Otro:		
<input type="checkbox"/> Cuenta corriente <input type="checkbox"/> Cuenta de ahorro a la vista <input type="checkbox"/> Depósito a plazo <input type="checkbox"/> Otro:		
<input type="checkbox"/> Cuenta corriente <input type="checkbox"/> Cuenta de ahorro a la vista <input type="checkbox"/> Depósito a plazo <input type="checkbox"/> Otro:		

**6.2 BIENES MUEBLES**

DESCRIPCIÓN	VALOR APROXIMADO
DESCRIPCIÓN	VALOR APROXIMADO
DESCRIPCIÓN	VALOR APROXIMADO

**6.3 OTROS**

DESCRIPCIÓN	VALOR APROXIMADO
DESCRIPCIÓN	VALOR APROXIMADO

**IV. PATRIMONIO DEL CONYUGE DEL DECLARANTE CASADO/A EN RÉGIMEN DE SOCIEDAD CONYUGAL**

1. BIENES INMUEBLES		
DESTINO DEL INMUEBLE	UBICACIÓN	
CLASE DE PROPIEDAD	INSCRIPCIÓN DE PROPIEDAD	
<input type="checkbox"/> Plena o individual <input type="checkbox"/> Comunidad o copropiedad <input type="checkbox"/> Propiedad fiduciaria <input type="checkbox"/> Otra	Número:	Año:
	Fojas:	Conservador de Bienes Raíces de:
	ROL DE AVALÚOS	
GRAVÁMENES		
Tipo:	Tipo:	Tipo:
Inscripción N°	Inscripción N°	Inscripción N°
Fojas:	Fojas:	Fojas:
Año:	Año:	Año:
Registro de:	Registro de:	Registro de:
Conservador de Bienes Raíces de:	Conservador de Bienes Raíces de:	Conservador de Bienes Raíces de:
OTROS DATOS O ANTECEDENTES (VOLUNTARIOS)		
TASACIÓN FISCAL	VALOR COMERCIAL APROX.	OTRO

DESTINO DEL INMUEBLE	UBICACIÓN	
CLASE DE PROPIEDAD	INSCRIPCIÓN DE PROPIEDAD	
<input type="checkbox"/> Plena o individual <input type="checkbox"/> Comunidad o copropiedad <input type="checkbox"/> Propiedad fiduciaria <input type="checkbox"/> Otra	Número:	Año:
	Fojas:	Conservador de Bienes Raíces de:
	ROL DE AVALÚOS	
GRAVÁMENES		
Tipo:	Tipo:	Tipo:
Inscripción N°	Inscripción N°	Inscripción N°
Fojas:	Fojas:	Fojas:
Año:	Año:	Año:
Registro de:	Registro de:	Registro de:
Conservador de Bienes Raíces de:	Conservador de Bienes Raíces de:	Conservador de Bienes Raíces de:
OTROS DATOS O ANTECEDENTES (VOLUNTARIOS)		
TASACIÓN FISCAL	VALOR COMERCIAL APROX.	OTRO

2. VEHICULOS		
TIPO DE VEHÍCULO	MARCA	MODELO
<input type="checkbox"/> Automóvil <input type="checkbox"/> Jepp o camioneta <input type="checkbox"/> Vehículo de carga <input type="checkbox"/> Vehículo de transporte de pasajeros <input type="checkbox"/> Moto o motocicleta	Hyundai	Accent 1.3
	AÑO DE FABRICACIÓN	PLACA PATENTE ÚNICA
	1998	ST 4905
	NÚMERO DE MOTOR	NÚMERO DE CHASIS
	G4EHW395606	KMHVF 11 LPWU522885
	NÚMERO DE INSCRIPCIÓN	AÑO DE INSCRIPCIÓN
	ST 4905-0	3 SEPT 1998
OTROS DATOS O ANTECEDENTES (VOLUNTARIOS)		
TASACIÓN FISCAL	VALOR COMERCIAL APROX.	GRAVÁMENES
\$ 1.500.000	\$1.500.000	

TIPO DE VEHÍCULO	MARCA	MODELO
<input type="checkbox"/> Automóvil <input type="checkbox"/> Jepp o camioneta <input type="checkbox"/> Vehículo de carga <input type="checkbox"/> Vehículo de transporte de pasajeros <input type="checkbox"/> Moto o motocicleta		
	AÑO DE FABRICACIÓN	PLACA PATENTE ÚNICA
	NÚMERO DE MOTOR	NÚMERO DE CHASIS
	NÚMERO DE INSCRIPCIÓN	AÑO DE INSCRIPCIÓN
OTROS DATOS O ANTECEDENTES (VOLUNTARIOS)		
TASACIÓN FISCAL	VALOR COMERCIAL APROX.	GRAVÁMENES

3. VALORES O INSTRUMENTOS TRANSABLES	
TÍTULO O DOCUMENTO REPRESENTATIVO DEL VALOR	CANTIDAD
NOMBRE O RAZÓN SOCIAL DEL EMISOR	FECHA DE EMISIÓN
NÚMERO DE SERIE Y/O FOLIO	CANTIDAD APROXIMADA QUE REPRESENTA

TÍTULO O DOCUMENTO REPRESENTATIVO DEL VALOR	CANTIDAD
NOMBRE O RAZÓN SOCIAL DEL EMISOR	FECHA DE EMISIÓN
NÚMERO DE SERIE Y/O FOLIO	CANTIDAD APROXIMADA QUE REPRESENTA

TÍTULO O DOCUMENTO REPRESENTATIVO DEL VALOR	CANTIDAD
NOMBRE O RAZÓN SOCIAL DEL EMISOR	FECHA DE EMISIÓN

**4. DERECHOS EN COMUNIDADES O SOCIEDADES**

NOMBRE DE LA SOCIEDAD O COMUNIDAD		TIPO DE SOCIEDAD O COMUNIDAD	
RUT DE LA SOCIEDAD		<input type="checkbox"/> Anónima Abierta <input type="checkbox"/> Anónima Cerrada <input type="checkbox"/> Responsabilidad limitada <input type="checkbox"/> En comandita simple <input type="checkbox"/> En comandita por acciones <input type="checkbox"/> Colectiva Civil <input type="checkbox"/> Colectiva Comercial <input type="checkbox"/> De Hecho <input type="checkbox"/> Asociación o Cuentas en participación <input type="checkbox"/> Otra (especificar):	
FECHA DE LA CONSTITUCIÓN DE LA SOCIEDAD (escritura)			
FECHA DE PUBLICACIÓN (si corresponde)			
INSCRIPCIÓN EN EL REGISTRO DE COMERCIO		NATURALEZA DE LOS DERECHOS	
Número:		<input type="checkbox"/> Capital: <input type="checkbox"/> Porcentaje de participación en el capital: <input type="checkbox"/> Trabajo: <input type="checkbox"/> Otro:	
Fecha:			
Registro:			
PORCENTAJE DE LOS DERECHOS		PARTICIPACIÓN EN LA ADMINISTRACIÓN	
		<input type="checkbox"/> SI <span style="float: right;"><input type="checkbox"/> NO</span> <input type="checkbox"/> SI, ANTES DE LA DECLARACIÓN	
PERSONA NATURAL O JURÍDICA A TRAVÉS DE LA QUE SE TIENEN LOS DERECHOS			
NOMBRE O RAZÓN SOCIAL		RUT	
OTROS DATOS O ANTECEDENTES (VOLUNTARIOS)			
PATRIMONIO O VALOR CORRIENTE DE LA SOCIEDAD O COMUNIDAD (APROXIMADOS)		OTROS	

NOMBRE DE LA SOCIEDAD O COMUNIDAD		TIPO DE SOCIEDAD O COMUNIDAD	
RUT DE LA SOCIEDAD		<input type="checkbox"/> Anónima Abierta <input type="checkbox"/> Anónima Cerrada <input type="checkbox"/> Responsabilidad limitada <input type="checkbox"/> En comandita simple <input type="checkbox"/> En comandita por acciones <input type="checkbox"/> Colectiva Civil <input type="checkbox"/> Colectiva Comercial <input type="checkbox"/> De Hecho <input type="checkbox"/> Asociación o Cuentas en participación <input type="checkbox"/> Otra (especificar):	
FECHA DE LA CONSTITUCIÓN DE LA SOCIEDAD (escritura)			
FECHA DE PUBLICACIÓN (si corresponde)			
INSCRIPCIÓN EN EL REGISTRO DE COMERCIO		NATURALEZA DE LOS DERECHOS	
Número:		<input type="checkbox"/> Capital: <input type="checkbox"/> Porcentaje de participación en el capital: <input type="checkbox"/> Trabajo: <input type="checkbox"/> Otro:	
Fecha:			
Registro:			
PORCENTAJE DE LOS DERECHOS		PARTICIPACIÓN EN LA ADMINISTRACIÓN	
		<input type="checkbox"/> SI <span style="float: right;"><input type="checkbox"/> NO</span> <input type="checkbox"/> SI, ANTES DE LA DECLARACIÓN	
PERSONA NATURAL O JURÍDICA A TRAVÉS DE LA QUE SE TIENEN LOS DERECHOS			
NOMBRE O RAZÓN SOCIAL		RUT	
OTROS DATOS O ANTECEDENTES (VOLUNTARIOS)			

**DECLARACIÓN DE INTERESES PARA FUNCIONARIOS Y AUTORIDADES REGIDOS POR EL D.F.L. N° 1 /  
19.653 DEL 2001**

**DEL MINISTERIO SECRETARÍA GENERAL DE LA PRESIDENCIA  
O REGIDOS POR LA RES. EX. 1.197, DEL 2002, DE LA SUPERIORIDAD DEL SERVICIO, RERVADO N° 387  
DEL 2004, DE LA OFICINA DE CONTRALORÍA INTERNA Y DICTAMENE N° 14.582, DEL 2005 y N° 25.101,  
DEL 2005, DE LA CONTRALORÍA GENERAL DE LA REPUBLICA.**

**I. DATOS DE LA DECLARACIÓN**

FECHA DE LA DECLARACIÓN			CIUDAD	REGIÓN
15	Abril	2010	Santiago	Metropolitano

TIPO DE DECLARACIÓN	
<input type="checkbox"/>	Primera declaración
<input type="checkbox"/>	Actualización periódica
<input type="checkbox"/>	Actualización por hecho relevante

**II. DATOS DEL DECLARANTE**

APELLIDO PATERNO	APELLIDO MATERNO	NOMBRES
Sánchez	Toro	María Cecilia

PROFESION U OFICIO	DOMICILIO
Abogado	Padre Le Paige 1788

INSTITUCIÓN U ORGANISMO	DEPENDENCIA	CARGO
Dirección del Trabajo	Dirección del Trabajo	Directora del Trabajo

GRADO	ANTIGÜEDAD EN EL CARGO	LUGAR EN QUE SE DESEMPEÑA
1	15 días	Dirección del Trabajo

**III. ACTIVIDADES PROFESIONALES**

**ACTIVIDADES INDIVIDUALES**

**Profesora Derecho del Trabajo Pontificia Universidad Católica**

**PROFESIÓN U OFICIOS EJERCIDOS EN FORMA INDEPENDIENTE**

**2. ACTIVIDADES DEPENDIENTES**

ACTIVIDAD	TIPO DE CONTRATACIÓN	REMUNERACIÓN MENSUAL
ANTIGÜEDAD DEL VINCULO (años)	NOMBRE O RAZÓN SOCIAL DEL EMPLEADOR	RUT DEL EMPLEADOR
ACTIVIDAD	TIPO DE CONTRATACIÓN	REMUNERACIÓN MENSUAL
ANTIGÜEDAD DEL VINCULO (años)	NOMBRE O RAZÓN SOCIAL DEL EMPLEADOR	RUT DEL EMPLEADOR

## I. IV. ACTIVIDADES ECONOMICAS

<b>1. PARTICIPACION EN PERSONAS JURIDICAS CON FINES DE LUCRO</b>	
NOMBRE DE LA SOCIEDAD	TIPO DE SOCIEDAD
RUT DE LA SOCIEDAD	<input type="checkbox"/> Anónima Abierta <input type="checkbox"/> Anónima Cerrada <input type="checkbox"/> Responsabilidad Limitada <input type="checkbox"/> En Comandita <input type="checkbox"/> En Comandita por acciones <input type="checkbox"/> Colectiva Civil <input type="checkbox"/> Colectiva Comercial <input type="checkbox"/> De Hecho <input type="checkbox"/> Asociación o cuentas en participación <input type="checkbox"/> Otra (especificar):
FECHA DE CONSTITUCIÓN DE LA SOCIEDAD (Escritura)	
FECHA Y NÚMERO DE LA INSCRIPCIÓN EN EL REGISTRO DE COMERCIO.	
FECHA DE PUBLICACIÓN (si corresponde)	ANTIGÜEDAD DE LA PARTICIPACIÓN (años)
TIPO DE PARTICIPACIÓN	PARTICIPACIÓN EN LA ADMINISTRACIÓN
<input type="checkbox"/> Capital <input type="checkbox"/> Porcentaje de participación en el capital <input type="checkbox"/> Trabajo	<input type="checkbox"/> SI <input type="checkbox"/> NO <input type="checkbox"/> SI, ANTES DE LA DECLARACIÓN
NOMBRE DE LA SOCIEDAD	TIPO DE SOCIEDAD
RUT DE LA SOCIEDAD	<input type="checkbox"/> Anónima Abierta <input type="checkbox"/> Anónima Cerrada <input type="checkbox"/> Responsabilidad limitada <input type="checkbox"/> En comandita simple <input type="checkbox"/> En comandita por acciones <input type="checkbox"/> Colectiva civil <input type="checkbox"/> Colectiva comercial <input type="checkbox"/> De hecho <input type="checkbox"/> Asociación o cuentas en participación <input type="checkbox"/> Otra (especificar)
FECHA DE LA CONSTITUCIÓN DE LA SOCIEDAD	
FECHA Y NÚMERO DE LA INSCRIPCIÓN EN EL REGISTRO DE COMERCIO	
FECHA DE PUBLICACIÓN SI CORRESPONDE	ANTIGÜEDAD DE LA PARTICIPACIÓN (años)
TIPO DE PARTICIPACIÓN	PARTICIPACIÓN EN LA ADMINISTRACIÓN
<input type="checkbox"/> Capital	<input type="checkbox"/> SI

NOMBRE DE LA SOCIEDAD		TIPO DE SOCIEDAD	
RUT DE LA SOCIEDAD		<input type="checkbox"/> Anónima Abierta <input type="checkbox"/> Anónima Cerrada <input type="checkbox"/> Responsabilidad limitada <input type="checkbox"/> En comandita simple <input type="checkbox"/> En comandita por acciones <input type="checkbox"/> Colectiva civil <input type="checkbox"/> Colectiva comercial <input type="checkbox"/> De hecho <input type="checkbox"/> Asociación o cuentas en participación <input type="checkbox"/> Otra (especificar)	
FECHA DE CONSTITUCIÓN DE LA SOCIEDAD (Escritura)			
FECHA Y NÚMERO DE LA INSCRIPCIÓN EN EL REGISTRO DE COMERCIO.			
FECHA DE PUBLICACIÓN (si corresponde)		ANTIGÜEDAD DE LA PARTICIPACIÓN (años)	
TIPO DE PARTICIPACIÓN		PARTICIPACIÓN EN LA ADMINISTRACIÓN	
<input type="checkbox"/> Capital <input type="checkbox"/> Porcentaje de participación en el capital <input type="checkbox"/> Trabajo		<input type="checkbox"/> SI <input type="checkbox"/> NO <input type="checkbox"/> SI, ANTES DE LA DECLARACIÓN	

2. COLABORACIONES O APORTES A PERSONAS JURIDICAS SIN FINES DE LUCRO			
NOMBRE DE LA ENTIDAD RECEPTORA		TIPO DE PERSONA JURIDICA	
RUT DE LA ENTIDAD RECEPTORA		<input type="checkbox"/> Corporación de Derecho Público <input type="checkbox"/> Corporación de Derecho Privado <input type="checkbox"/> Fundación <input type="checkbox"/> Asociación Gremial <input type="checkbox"/> Sindicato o Federación de organizadores de trabajadores <input type="checkbox"/> Junta de Vecinos u otra organización comunitaria <input type="checkbox"/> Iglesia o entidad religiosa <input type="checkbox"/> Partido político <input type="checkbox"/> Otra (especificar)	
NATURALEZA DEL VINCULO			
<input type="checkbox"/> Socio <input type="checkbox"/> Colaborador <input type="checkbox"/> Otro (indicar)			
ANTIGÜEDAD DEL VINCULO			
FRECUENCIA ANUAL	PARTICIPACIÓN EN LA DIRECCIÓN O ADMINISTRACIÓN	TIPO DE COLABORACIÓN O APORTE	
<input type="checkbox"/> 3 ocasiones <input type="checkbox"/> 4 a 7 ocasiones	<input type="checkbox"/> SI <input type="checkbox"/> NO	<input type="checkbox"/> Cuotas <input type="checkbox"/> Servicios profesionales	

NOMBRE DE LA ENTIDAD RECEPTORA		TIPO DE PERSONA JURIDICA	
RUT DE LA ENTIDAD RECEPTORA		<input type="checkbox"/> Corporación de Derecho Público <input type="checkbox"/> Corporación de Derecho Privado <input type="checkbox"/> Fundación <input type="checkbox"/> Asociación Gremial <input type="checkbox"/> Sindicato o Federación de organizadores de trabajadores <input type="checkbox"/> Junta de Vecinos u otra organización comunitaria <input type="checkbox"/> Iglesia o entidad religiosa <input type="checkbox"/> Partido político <input type="checkbox"/> Otra (especificar)	
NATURALEZA DEL VINCULO			
<input type="checkbox"/> Socio <input type="checkbox"/> Colaborador <input type="checkbox"/> Otro (indicar)			
ANTIGÜEDAD DEL VINCULO			
FRECUENCIA ANUAL	PARTICIPACIÓN EN LA DIRECCIÓN O ADMINISTRACIÓN	TIPO DE COLABORACIÓN O APORTE	
<input type="checkbox"/> 3 ocasiones <input type="checkbox"/> 4 a 7 ocasiones <input type="checkbox"/> 8 a 1 ocasiones <input type="checkbox"/> Mensualmente <input type="checkbox"/> Otra:	<input type="checkbox"/> SI <input type="checkbox"/> NO <input type="checkbox"/> SI, ANTES DE LA DECLARACIÓN	<input type="checkbox"/> Cuotas <input type="checkbox"/> Servicios profesionales <input type="checkbox"/> Otros aportes (describir)	
NOMBRE DE LA ENTIDAD RECEPTORA		TIPO DE PERSONA JURIDICA	
RUT DE LA ENTIDAD RECEPTORA		<input type="checkbox"/> Corporación de Derecho Público <input type="checkbox"/> Corporación de Derecho Privado <input type="checkbox"/> Fundación <input type="checkbox"/> Asociación Gremial <input type="checkbox"/> Sindicato o Federación de organizadores de trabajadores <input type="checkbox"/> Junta de Vecinos u otra organización comunitaria <input type="checkbox"/> Iglesia o entidad religiosa <input type="checkbox"/> Partido político <input type="checkbox"/> Otra (especificar)	
NATURALEZA DEL VINCULO			
<input type="checkbox"/> Socio <input type="checkbox"/> Colaborador <input type="checkbox"/> Otro (indicar)			
ANTIGÜEDAD DEL VINCULO			
FRECUENCIA ANUAL	PARTICIPACIÓN EN LA DIRECCIÓN O ADMINISTRACIÓN	TIPO DE COLABORACIÓN O APORTE	
<input type="checkbox"/> 3 ocasiones <input type="checkbox"/> 4 a 7 ocasiones <input type="checkbox"/> 8 a 1 ocasiones <input type="checkbox"/> Mensualmente	<input type="checkbox"/> SI <input type="checkbox"/> NO <input type="checkbox"/> SI, ANTES DE LA	<input type="checkbox"/> Cuotas <input type="checkbox"/> Servicios profesionales <input type="checkbox"/> Otros aportes (describir)	


**I.V. DECLARACIÓN**

- 1. DECLARO BAJO JURAMENTO QUE LA INFORMACIÓN CONTENIDA EN ESTE DOCUMENTO ES EXPRESIÓN FIEL DE LA VERDAD.**
- 2. DECLARO ESTAR EN CONOCIMIENTO DE LA OBLIGACIÓN DE ACTUALIZAR ESTA DECLARACIÓN CADA CUATRO AÑOS O CADA VEZ QUE OCURRA ALGÚN HECHO RELEVANTE QUE MODIFIQUE SU CONTENIDO.**

**I.VI. AUTENTIFICACIÓN Y DATOS DEL MINISTRO DE FE**

**LA PRESENTE DECLARACIÓN SE EXTIENDE EN TRES EJEMPLARES IDENTICOS AUTENTIFICADOS POR EL MINISTRO DE FE QUE SE SUSCRIBE (EN EL CASO DE LOS FUNCIONARIOS REGIDOS POR LA RES. EX. N° 1197, DE 2002, DE LA DIRECTORA DEL TRABAJO, SOLO DOS EJEMPLARES.)**

JOSE EUGENIO VERA BUSTOS		6.254.484-8
NOMBRE COMPLETO DEL MINISTRO DE FE		RUT DEL MINISTRO DE FE
JEFE U. DE ADM. DEL PERSONAL	6°	DIRECCIÓN DEL TRABAJO
CARGO QUE OCUPA	GRADO	ENTIDAD U ORGANISMO

  
FIRMA DEL DECLARANTE

  
FIRMA Y TIMBRE DEL MINISTRO DE FE